

Ośrodki leczenia raka piersi- innovacyjna forma organizacji w ochronie zdrowia

Tadeusz Pieńkowski
Klinika Onkologii CMKP
Europejskie Centrum Zdrowia
Wrzesień 2013

Leczenie raka piersi

- Objawy kliniczne
- Jeden rodzaj leczenia dla wszystkich chorych
- Pojedynczy lekarz
- Osobiste doświadczenie

Postęp w medycynie-rewolucyjne zmiany w leczeniu raka piersi

- Chorzy bezobjawowi
- Mammografia przesiewowa
- Leczenie miejscowe zależne od zaawansowania
- Najmniejsza skuteczna operacja
- Leczenie oszczędzające; biopsja węzła wartowniczego
- Celowana radioterapia
- Uzupełniające leczenie systemowe zależna od cech biologicznych
- Rehabilitacja
- Chirurgia rekonstrukcyjna

Wyniki leczenia raka piersi

- Wielospecjalistyczna diagnostyka leczenie i rehabilitacja
- Obniżenie współczynników umieralności
- Poprawa jakości życia
- Koordynacja

Ośrodek leczenia raka piersi

- Klinika rządowa zajmująca się diagnostyką i leczeniem chorych na raka piersi
- Od rozpoznania do leczenia terminalnego
- Chorzy we wszystkich stopniach zaawansowania
- Regularne diagnostyczno – kliniczne
- Kontrola własnych wyników
- Współpraca z innymi środkami

Ośrodek leczenia raka piersi

- Grupa lekarzy i innych specjalistów wyspecjalizowanych w diagnostyce i leczeniu raka piersi
- Działalność zorganizowana
- Lider
- Radiolodzy
- Patolodzy
- Chirurgi
- Onkolodzy
- Radioterapeuci
- Fizjoterapeuci
- Rehabilitanci
- Psycholodzy

Ośrodek leczenia raka piersi





- Charles – Marie Gros
Strasburg 1960
- International Senologic Society 1976
- Melvin Silberstein
Van Nuys Breast Center 1979
- Andrzej Kułakowski
Klinika Nowotworów Piersi i Chirurgii
Rekonstrukcyjnej Centrum Onkologii
Warszawa 1995

Ośrodki leczenia raka piersi

- 1998 – Konferencja we Florencji (First EBCC)
„ *All women across Europe should have access to fully equipped, dedicated breast units*”
EUSOMA; EORTC, EUROPADONNA
- Cel: zapewnienie wszystkim kobietom w Europie dostępu do świadczeń na jednakowym poziomie
- Akredytowane ośrodki

Ośrodek leczenia raka piersi

Zalety

- Zespół wyspecjalizowany w diagnostyce i leczeniu raka piersi  Więcej chorych otrzymuje najlepsze leczenie
- Skrócenie czasu pomiędzy konsultacjami  Zmniejszanie lęku u chorych
- Lepsze zastosowanie poszczególnych metod  Częściej wczesne wykrycie.;
Poprawa przeżyć.
Poprawa jakości życia
- Audyty. Badania  Poprawa jakości diagnostyki i leczenia

Ośrodek leczenia raka piersi

- Organizacja dedykowana pacjentowi
- Całościowa diagnostyka; leczenie; wsparcie
- Wielospecjalistyczny

Ośrodek leczenia raka piersi

- Poprawa standardów diagnostyki i leczenia
- Poprawa przeżycia
- Częściej leczenie oszczędzające
- Poprawa

Rezolucja Parlamentu Europejskiego


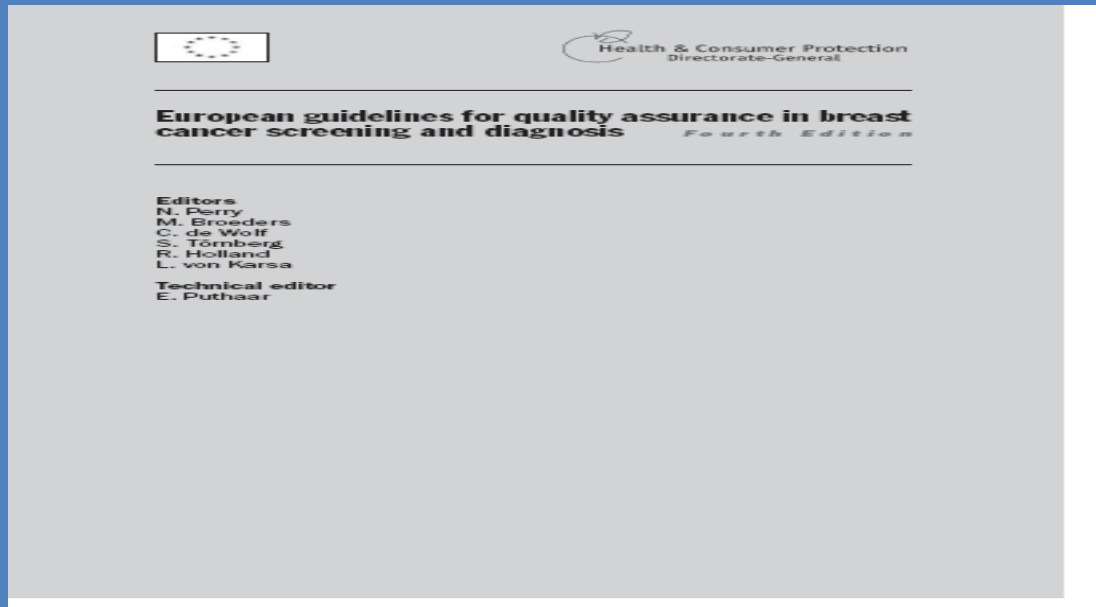
- Zachorowalność wśród młodych kobiet
- 35% poniżej 55 lat
- 12% poniżej 45lat
- 20% nie wraca do aktywności zawodowej
- dyskryminacja społeczna
- Badania genetyczne

Rezolucja Parlamentu Europejskiego

- Walka z rakiem w rozszerzonej Unii
- P6_TA(2006)0449; 18.10.2006
- Badania przesiewowe
- Interdyscyplinarne ośrodki do 2016

Rezolucja Parlamentu Europejskiego

- European guidelines for quality assurance in breast cancer screening and diagnosis;



Ośrodki leczenia raka piersi

AKREDYTACJA



- Institute for Health and Consumer Protection – Unia Europejska
- SIS/ UICC - międzynarodowa
- Niemcy
- USA
- Włochy
- Hiszpania

Ośrodek leczenia raka piersi

- Wielospecjalistyczny zespół
- Koherentne zarządzanie
- Wczesne rozpoznanie
- Pisemne protokoły lecznicze
- Badania kliniczne
- **Regularne dyskusje diagnostyczno-kliniczne obejmujące wszystkich chorych**

Kontrola jakości we działaniach wielospecjalistycznego zespołu diagnostycznego

- Mammografia
- Radiologia
- Ultrasonografia
- Rezonans magnetyczny
- PET
- Scyntygrafia
- Biopsje pod kontrolą obrazu;
- Badania mikroskopowe
- Korelacja badań obrazowych i mikroskopowych

Kontrola jakości

- Zasady dotyczące rejestrowania i prowadzenia badań przesiewowych
- Zasady kontroli jakości parametrów technicznych i fizycznych mammografów
- Kontrola jakości wykonywania zdjęć
- Kontrola jakości obrazu

Kontrola jakości

- Problemy badań histopatologicznych
- Badania immunohistochemiczne
- Technika pobierania materiału
- Sposób redagowania wyniku
- Konferencje kliniczno- diagnostyczne

Kontrola jakości Leczenie

- Kontrola jakości chirurgii
- Kontrola jakości radioterapii
- Kontrola jakości leczenia systemowego

CHORZY NA RAKA PIERSI



KRÓTSZA

ZDROWIA

DROGA DO