


Fundacja Watch Health Care
31-032 Kraków
ul. Starowiślna 8/2

Sprawozdanie finansowe za okres
od 1 stycznia 2013 roku do 31 grudnia 2013 roku



Fundacja wpisana do rejestru
w Sądzie Rejonowym dla Krakowa-Śródmieścia
XI Wydział Gospodarczy
Krajowego Rejestru Sądowego
pod numerem: 0000353121

WPROWADZENIE DO SPRAWOZDANIA FINANSOWEGO

1. Informacje porządkowe

1.1. Nazwa (firma) i siedziba jednostki, organ rejestrowy oraz czas trwania jednostki

- Fundacja Watch Health Care
- 31-032 Kraków, ul. Starowiślna 8/2
- Sąd Rejonowy dla Krakowa-Śródmieścia w Krakowie, XI Wydział Gospodarczy Krajowego Rejestru Sądowego
- Czas trwania jednostki nie jest ograniczony.

1.2. Powstanie i rejestracja podmiotu.

- Oświadczenie o ustanowieniu Fundacji zostało przedłożone przez Fundatora Krzysztofa Łandę dnia 8 lutego 2010 roku w Krakowie przed notariuszem Piotrem Tomaszkiem repertorium A numer: 1814/2010
- Fundacja została wpisana do Krajowego Rejestru Sądowego w dniu 2 kwietnia 2010 roku.

1.3. Prezentacja sprawozdania finansowego

- Sprawozdanie finansowe obejmuje okres od 1 stycznia 2013 roku do 31 grudnia 2013 roku.
- Sprawozdanie finansowe zostało sporządzone przy założeniu kontynuowania działalności przez jednostkę w dającej się przewidzieć przyszłości w nie zmniejszonym istotnie zakresie.

2. Omówienie przyjętych zasad (polityki) rachunkowości

- Ponieważ jednostka może prowadzić, obok działalności statutowej, również działalność gospodarczą, niniejsze sprawozdanie zostało sporządzone zgodnie z Ustawą z dnia 29 września 1994 roku o rachunkowości.
- Przy wycenie aktywów i pasywów oraz ustalaniu wyniku finansowego przyjęto, że jednostka będzie kontynuować działalność w dającej się przewidzieć przyszłości oraz nie zamierza, ani nie musi zaniechać działalności lub istotnie zmniejszyć jej zakresu.

2.1. Środki trwałe oraz wartości niematerialne i prawne

- Środki trwałe oraz wartości niematerialne i prawne wycenia się według cen nabycia lub kosztów wytworzenia pomniejszonych o odpisy amortyzacyjne, a także o odpisy z tytułu trwałej utraty wartości.
- Odpisy amortyzacyjne od środków trwałych i wartości niematerialnych i prawnych dokonywane są na podstawie planu amortyzacji, zawierającego stawki i kwoty rocznych odpisów.
- Amortyzacja jest dokonywana metodą liniową.
- Stosowane stawki amortyzacyjne ustalane są w oparciu o okres ekonomicznej użyteczności środków trwałych i wartości niematerialnych i prawnych.



2.2. Inwestycje długoterminowe

- Udziały w innych jednostkach oraz inne inwestycje zaliczone do aktywów trwałych wyceniane są w cenach ich nabycia pomniejszonych o odpisy spowodowane trwałą utratą ich wartości.

2.3. Należności długoterminowe, należności krótkoterminowe i roszczenia

- Należności długoterminowe, należności krótkoterminowe i roszczenia wykazywane są w wartości netto (pomniejszonej o odpisy aktualizujące).
- Należności są wyceniane w kwocie wymagającej zapłaty. Należności podlegają aktualizacji wyceny poprzez dokonywanie odpisów do wysokości nie pokrytej gwarancją lub innym zabezpieczeniem. Odpisy aktualizujące dokonywane są z uwzględnieniem stopnia ryzyka, jakie się wiąże z daną należnością.

2.4. Zapasy

- Zapasy są wykazywane w wartości netto (pomniejszonej o odpisy aktualizujące).
- Zapasy są wyceniane według rzeczywistych cen ich nabycia, zakupu lub po kosztach ich wytworzenia, nie wyższych od cen sprzedaży netto.
- Przyjęto zasadę ustalania wartości rozchodu zapasów metodą cen przeciętnych.
- materiałów, wynagrodzeń oraz pozostałych kosztów wydziałowych (narzędzia, usługi obce).
- W przypadku, gdy zapasy utraciły swoją wartość użytkową, przekraczają potrzeby spółki, podlegają wahanom kursów giełdowych lub obniżce cen spowodowanej konkurencją, ceny nabycia, zakupu lub koszt wytworzenia są obniżane do ceny sprzedaży netto.

2.5. Inwestycje krótkoterminowe

- Inwestycje krótkoterminowe wyceniane są według ceny nabycia.

2.6. Zobowiązania długoterminowe i krótkoterminowe

- Zobowiązania długoterminowe są wykazywane w kwocie wymagającej zapłaty, to jest łącznie z odsetkami pozostającymi do zapłaty na dzień bilansowy. Odsetki zapłacone w danym okresie sprawozdawczym księgowane są w ciężar kosztów finansowych, a odsetki których płatność przypada w okresach następnych ujmowane są jako długoterminowe rozliczenia międzyokresowe.

3. Omówienie dokonanych w roku obrotowym zmian metod księgowości i wyceny


- W sprawozdawczym roku obrotowych nie dokonano żadnych istotnych zmian metod księgowości i wyceny.


4. Wydarzenia po dacie bilansu

- Po dacie bilansu, do dnia podpisania sprawozdania finansowego nie miały miejsca znaczące zdarzenia wpływające na sytuację materialną i finansową spółki, nie uwzględnione w bilansie i w rachunku zysków i strat.

5. Znaczące zdarzenia dotyczące lat ubiegłych ujęte w sprawozdaniu finansowym


- W okresie sprawozdawczym tego typu zdarzenie nie wystąpiły.

31.03.2014


31.03.2014


31.03.2014


31.03.2014



"Biuro MTB" Tomasz Bogutyn
33-200 Dąbrowa Tarn., ul. Jagiellońska 2/21
tel. 014-844-11-88 NIP 677-179-09-31

**Bilans i rachunek zysków i strat za okres
od 1 stycznia 2013 roku do 31 grudnia 2013 roku**

A handwritten signature in blue ink, consisting of two distinct parts. The first part is a stylized, cursive signature, and the second part is a more legible signature, possibly reading 'K. Y.' or similar.

Fundacja Watch Health Care

ul. Starowińska 8/2
31-032 Kraków
NIP: 6772341098

Biuro rachunkowe

**Biuro MTB Tomasz Bogutyn Usługi
Rachunkowo Księgowe**

NIP: 677-179-09-31

Bilans

Okres obrotowy: 2013, Uwzględnić bufor: Tak
Typ obrotów: Księgowy, Za okres: (wszystko)

Numer	Opis	Obecny 2013	Poprzedni 2012
	Aktywa	30 357,99	33 906,06
A	+Aktywa trwałe	0,00	0,00
A.I	+Wartości niematerialne i prawne	0,00	0,00
A.I.1	+Koszty zakończonych prac rozwojowych	0,00	0,00
A.I.2	+Wartość firmy	0,00	0,00
A.I.3	+Inne wartości niematerialne i prawne	0,00	0,00
A.II	+Rzeczowe aktywa trwałe	0,00	0,00
A.II.1	+Środki trwałe	0,00	0,00
A.II.1.a	+Grunty (w tym prawo użytkowania wieczystego gruntu)	0,00	0,00
A.II.1.b	+Budynki, lokale, obiekty	0,00	0,00
A.II.1.c	+Urządzenia techniczne i maszyny	0,00	0,00
A.II.1.d	+Środki transportu	0,00	0,00
A.II.1.e	+Inne środki trwałe	0,00	0,00
A.II.2	+Środki trwałe w budowie	0,00	0,00
A.II.3	+Zaliczki na środki trwałe w budowie	0,00	0,00
A.III	+Należności długoterminowe	0,00	0,00
A.III.1	+Od jednostek powiązanych	0,00	0,00
A.III.2	+Od pozostałych jednostek	0,00	0,00
A.III.3	+Długoterminowe aktywa finansowe	0,00	0,00
A.III.3.a	+W jednostkach powiązanych	0,00	0,00
A.III.3.a.i	+Udziały lub akcje	0,00	0,00
A.III.3.a.ii	+Inne papiery wartościowe	0,00	0,00
A.III.3.a.iii	+Udzielone pożyczki	0,00	0,00
A.III.3.b	+W pozostałych jednostkach	0,00	0,00
A.III.3.b.i	+Udziały lub akcje	0,00	0,00
A.III.3.b.ii	+Inne papiery wartościowe	0,00	0,00
A.III.3.b.iii	+Udzielone pożyczki	0,00	0,00
A.III.3.b.iv	+Inne długoterminowe aktywa finansowe	0,00	0,00
A.IV	+Inwestycje długoterminowe	0,00	0,00
A.IV.1	+Nieruchomości	0,00	0,00
A.IV.2	+Wartości niematerialne i prawne	0,00	0,00
A.IV.3	+Długoterminowe aktywa finansowe	0,00	0,00
A.IV.3.a	+W jednostkach powiązanych	0,00	0,00
A.IV.3.a.i	+Udziały lub akcje	0,00	0,00
A.IV.3.a.ii	+Inne papiery wartościowe	0,00	0,00
A.IV.3.a.iii	+Udzielone pożyczki	0,00	0,00
A.IV.3.a.iv	+Inne długoterminowe aktywa finansowe	0,00	0,00
A.IV.3.b	+W pozostałych jednostkach	0,00	0,00
A.IV.3.b.i	+Udziały lub akcje	0,00	0,00
A.IV.3.b.ii	+Inne papiery wartościowe	0,00	0,00
A.IV.3.b.iii	+Udzielone pożyczki	0,00	0,00
A.IV.3.b.iv	+Inne długoterminowe aktywa finansowe	0,00	0,00
A.IV.4	+Inne inwestycje długoterminowe	0,00	0,00
A.V	+Długoterminowe rozliczenia międzyokresowe	0,00	0,00
A.V.1	+Aktywa z tytułu odroczonego podatku dochodowego	0,00	0,00
A.V.2	+Inne rozliczenia międzyokresowe	0,00	0,00
B	+Aktywa obrotowe	30 357,99	33 906,06
B.I	+Zapasy	0,00	1 500,00
B.I.1	+Materiały	0,00	0,00
B.I.2	+Półprodukty i produkty w toku	0,00	0,00
B.I.3	+Produkty gotowe	0,00	0,00
B.I.4	+Towary	0,00	0,00
B.I.5	+Zaliczki na dostawy	0,00	1 500,00

Numer	Opis	Obecny 2013	Poprzedni 2012
B.II	+Należności krótkoterminowe	12 288,00	29 253,27
B.II.1	+Należności od jednostek powiązanych	0,00	0,00
B.II.1.a	+Z tytułu dostaw i usług, o okresie spłat	0,00	0,00
B.II.1.a.i	+do 12 miesięcy	0,00	0,00
B.II.1.a.ii	+powyżej 12 miesięcy	0,00	0,00
B.II.1.b	+Inne	0,00	0,00
B.II.2	+Należności od pozostałych jednostek	12 288,00	29 253,27
B.II.2.a	+Z tytułu dostaw i usług, o okresie spłat	12 224,73	28 742,00
B.II.2.a.i	+do 12 miesięcy	12 224,73	28 742,00
B.II.2.a.ii	+powyżej 12 miesięcy	0,00	0,00
B.II.2.b	+Z tytułu podatków, dotacji, ceł, ubezpieczeń społecznych i zdrowotnych	0,00	448,00
B.II.2.c	+Inne	63,27	63,27
B.II.2.d	+Dochodzone na drodze sądowej	0,00	0,00
B.III	+Inwestycje krótkoterminowe	17 276,16	3 110,38
B.III.1	+Krótkoterminowe aktywa finansowe	17 276,16	3 110,38
B.III.1.a	+W jednostkach powiązanych	0,00	0,00
B.III.1.a.i	+Udziały lub akcje	0,00	0,00
B.III.1.a.ii	+Inne papiery wartościowe	0,00	0,00
B.III.1.a.iii	+Udzielone pożyczki	0,00	0,00
B.III.1.a.iv	+Inne krótkoterminowe aktywa finansowe	0,00	0,00
B.III.1.b	+W pozostałych jednostkach	0,00	0,00
B.III.1.b.i	+Udziały lub akcje	0,00	0,00
B.III.1.b.ii	+Inne papiery wartościowe	0,00	0,00
B.III.1.b.iii	+Udzielone pożyczki	0,00	0,00
B.III.1.b.iv	+Inne krótkoterminowe aktywa finansowe	0,00	0,00
B.III.1.c	+Środki pieniężne i inne aktywa pieniężne	17 276,16	3 110,38
B.III.1.c.i	+Środki pieniężne w kasie i na rachunkach	17 276,16	3 110,38
B.III.1.c.ii	+Inne środki pieniężne	0,00	0,00
B.III.1.c.iii	+Inne aktywa pieniężne	0,00	0,00
B.III.2	+Inne inwestycje krótkoterminowe	0,00	0,00
B.IV	+Krótkoterminowe rozliczenia międzyokresowe	793,83	42,41
	Pasywa	30 357,99	33 906,06
A	+Kapitał (fundusz) własny	-111 641,10	-88 238,92
A.I	+Kapitał (fundusz) podstawowy	2 000,00	2 000,00
A.II	+Należne wpłaty na kapitał podstawowy (wielkość ujemna)	0,00	0,00
A.III	+Udziały (akcje) własne (wielkość ujemna)	0,00	0,00
A.IV	+Kapitał (fundusz) zapasowy	0,00	0,00
A.V	+Kapitał (fundusz) z aktualizacji wyceny	0,00	0,00
A.VI	+Pozostałe kapitały (fundusze) rezerwowe	0,00	0,00
A.VII	+Zysk /Strata z lat ubiegłych	-90 238,92	-25 133,23
A.VIII	+Zysk/Strata netto	-23 402,18	-65 105,69
A.IX	+Odpisy z zysku netto w roku obrotowym (wielkość ujemna)	0,00	0,00
B	+Zobowiązania i rezerwy na zobowiązania	141 999,09	122 144,98
B.I	+Rezerwy na zobowiązania	1 553,88	0,00
B.I.1	+Rezerwa z tytułu odroczonego podatku dochodowego	0,00	0,00
B.I.2	+Rezerwa na świadczenia emerytalne i podobne	0,00	0,00
B.I.2.a	+długoterminowa	0,00	0,00
B.I.2.b	+krótkoterminowa	0,00	0,00
B.I.3	+Pozostałe rezerwy	1 553,88	0,00
B.I.3.a	+długoterminowe	0,00	0,00
B.I.3.b	+krótkoterminowe	1 553,88	0,00
B.II	+Zobowiązania długoterminowe	0,00	0,00
B.II.1	+Wobec jednostek powiązanych	0,00	0,00
B.II.2	+Wobec pozostałych jednostek	0,00	0,00
B.II.2.a	+kredyty i pożyczki	0,00	0,00
B.II.2.b	+z tytułu emisji dłużnych papierów wartościowych	0,00	0,00
B.II.2.c	+inne zobowiązania finansowe	0,00	0,00
B.II.2.d	+inne	0,00	0,00
B.III	+Zobowiązania krótkoterminowe	140 445,21	122 144,98
B.III.1	+Wobec jednostek powiązanych	0,00	18 450,00
B.III.1.a	+z tytułu dostaw i usług, o okresie wymagalności	0,00	18 450,00

Numer	Opis	Obecny 2013	Poprzedni 2012
B.III.1.a.i	+do 12 miesięcy	0,00	18 450,00
B.III.1.a.ii	+powyżej 12 miesięcy	0,00	0,00
B.III.1.b	+inne	0,00	0,00
B.III.2	+Wobec pozostałych jednostek	140 445,21	103 694,98
B.III.2.a	+kredyty i pożyczki	10 000,00	0,00
B.III.2.b	+z tytułu emisji dłużnych papierów wartościowych	0,00	0,00
B.III.2.c	+inne zobowiązania finansowe	0,00	0,00
B.III.2.d	+z tytułu dostaw i usług, o okresie wymagalności	2 269,48	2 269,50
B.III.2.d.i	+do 12 miesięcy	2 269,48	2 269,50
B.III.2.d.ii	+powyżej 12 miesięcy	0,00	0,00
B.III.2.e	+zaliczki otrzymane na dostawy	0,00	0,00
B.III.2.f	+zobowiązania wekslowe	0,00	0,00
B.III.2.g	+Z tytułu podatków, dotacji, ceł, ubezpieczeń społecznych i innych	10 595,34	5 403,38
B.III.2.h	+z tytułu wynagrodzeń	2 110,17	8 201,88
B.III.2.i	+inne	115 470,22	87 820,22
B.III.3	+Fundusze specjalne	0,00	0,00
B.IV	+Rozliczenia międzyokresowe	0,00	0,00
B.IV.1	+Ujemna wartość firmy	0,00	0,00
B.IV.2	+Inne rozliczenia międzyokresowe	0,00	0,00
B.IV.2.a	+długoterminowe	0,00	0,00
B.IV.2.b	+krótkoterminowe	0,00	0,00

Data wydruku: 2014-03-31

Operator: Tomasz Bogutyn

==== KONIEC WYDRUKU =====

© enova 2014, 10.3.5248.19557, sn: 28470003

Fundacja Watch Health Care

ul. Starowiślna 8/2
31-032 Kraków
NIP: 6772341098

Biuro rachunkowe

**Biuro MTB Tomasz Bogutyn Usługi
Rachunkowo Księgowe**

NIP: 677-179-09-31

Rachunek wyników porównawczy

Okres obrachunkowy: 2013, Uwzględnić bufor: Tak

Typ obrotów: Księgowy, Za okres: (wszystko)

Numer	Opis	Obecny 2013	Poprzedni 2012
A	Przychody netto z działalności gospodarczej	0,00	0,00
A.I	+Sprzedaż towarów	0,00	0,00
A.II	+Sprzedaż usług	0,00	0,00
A.III	+Sprzedaż produktów	0,00	0,00
B	Koszty działalności gospodarczej	0,00	0,00
B.I	+Amortyzacja	0,00	0,00
B.II	+Zużycie materiałów i energii	0,00	0,00
B.III	+Usługi obce	0,00	0,00
B.IV	+Podatki i opłaty	0,00	0,00
B.V	+Wynagrodzenia	0,00	0,00
B.VI	+Ubezpieczenia społeczne i inne świadczenia	0,00	0,00
B.VII	+Pozostałe koszty rodzajowe	0,00	0,00
B.VIII	+Wartość sprzedanych towarów i materiałów	0,00	0,00
C	Zysk (strata) z działalności gospodarczej (A-B)	0,00	0,00
D	Przychody z działalności statutowej	380 200,00	345 196,05
D.I	+Przychody statutowe	0,00	345 196,05
D.II	+Inne przychody określone statutem	380 200,00	0,00
E	Koszty realizacji zadań statutowych ogółem	192 799,39	200 858,53
E.I	+Koszty realizacji zadań statutowych	192 799,39	200 858,53
F	Koszty administracyjne działalności statutowej	209 763,45	209 223,33
F.I	+Zużycie materiałów i energii	7 868,90	7 611,95
F.II	+Usługi obce	106 998,43	20 530,62
F.III	+Podatki i opłaty	0,00	858,78
F.IV	+Wynagrodzenia oraz ubezpieczenia społeczne i inne świadczenia	83 212,28	177 599,20
F.V	+Amortyzacja	0,00	0,00
F.VI	+Pozostałe	11 683,84	2 622,78
G	Wynik finansowy na działalności statutowej (D-E-F)	-22 362,84	-64 885,81
H	Pozostałe przychody operacyjne	0,47	1,98
H.I	+Zysk ze zbycia niefinansowych aktywów trwałych	0,00	0,00
H.II	+Dotacje	0,00	0,00
H.III	+Inne przychody operacyjne	0,47	1,98
I	Pozostałe koszty operacyjne	500,55	0,12
I.I	+Strata ze zbycia niefinansowych aktywów trwałych	0,00	0,00
I.II	+Aktualizacja wartości aktywów niefinansowanych	0,00	0,00
I.III	+Inne koszty operacyjne	500,55	0,12
J	Zysk (strata) z działalności operacyjnej (C+G+H-I)	-22 862,92	-64 883,95
K	Przychody finansowe	0,00	0,00
K.I	+Dywidendy i udziały w zyskach	0,00	0,00
K.II	w tym od jednostek powiązanych	0,00	0,00
K.III	+Odsetki	0,00	0,00
K.IV	w tym jednostek powiązanych	0,00	0,00
K.V	+Zysk ze zbycia inwestycji	0,00	0,00
K.VI	+Aktualizacja wartości inwestycji	0,00	0,00
K.VII	+Inne	0,00	0,00
L	Koszty finansowe	539,26	221,74
L.I	+Odsetki	0,00	0,00
L.II	w tym od jednostek powiązanych	0,00	0,00
L.III	+Strata ze zbycia inwestycji	0,00	0,00
L.IV	+Aktualizacja wartości inwestycji	0,00	0,00
L.V	+Inne	539,26	221,74
M	Zysk (strata) z całości kształtu działalności (J+K-L)	-23 402,18	-65 105,69
N	Wynik zdarzeń nadzwyczajnych (N.I-N.II)	0,00	0,00
N.I	+Zyski nadzwyczajne	0,00	0,00

Numer	Opis	Obecny 2013	Poprzedni 2012
N.II	-Straty nadzwyczajne	0,00	0,00
O	Zysk (strata) brutto (M+N)	-23 402,18	-65 105,69
P	Podatek dochodowy	0,00	0,00
R	Pozostałe obowiązkowe zmniejszenia zysku	0,00	0,00
S	Zysku(strata) netto (O-P-R)	-23 402,18	-65 105,69


Data wydruku: 2014-03-31

Operator: Tomasz Bogutyn

==== KONIEC WYDRUKU =====


© enova 2014, 10.3.5248.19557, sn: 28470003

31.03.2014




"Biuro MTB" Tomasz Bogutyn
33-200 Dąbrowa Tam., ul. Jagiellońska 2/21
tel. 014-644-11-88 NIP 677-179-03-31

31.03.2014



31.03.2014



31.03.2014



DODATKOWE INFORMACJE I OBJAŚNIENIA

1. Informacje dodatkowe do bilansu

1.1. Szczegółowy zakres zmian wartości grup rodzajowych środków trwałych, wartości niematerialnych i prawnych oraz inwestycji długoterminowych.

Środków trwałych oraz inwestycji długoterminowych w okresie sprawozdawczym jednostka nie posiadała.

SZCZEGÓŁOWY ZAKRES ZMIAN WARTOŚCI GRUP RODZAJOWYCH WARTOŚCI NIEMATERIALNYCH I PRAWNYCH W OKRESIE OD 01.01 DO 31.12.2013 ROKU							
Lp	Wyszczególnienie	Koszty zakończonych prac rozwojowych	Wartość firmy	Inne wartości niematerialne i prawne			Razem
				Koncesje, patenty i licencje	Oprogramowanie (licencje)	Pozostałe	
1.	Wartość brutto - stan na dzień 01.01.2013					2 513,10	2 513,10
2.	Zwiększenia wartości brutto (tytuły):	0,00	0,00	0,00	0,00	0,00	0,00
2.1.	- zakup						-
2.2.	- aport, nieodpłatne otrzymanie						-
2.3.	- aktualizacja wartości						-
2.4.	- inne						-
3.	Zmniejszenia wartości brutto (tytuły):	0,00	0,00	0,00	0,00	0,00	0,00
3.1.	- sprzedaż						-
3.2.	- likwidacja						-
3.3.	- aktualizacja wartości						-
3.4.	- inne						-
4.	Wartość brutto - przemieszcz. wewnętrzne						0,00
5.	Wartość brutto - stan na dzień 31.12.2013	0,00	0,00	0,00	0,00	2 513,10	2 513,10
6.	Umorzenie - stan na dzień 01.01.2013					2 513,10	2 513,10
7.	Zwiększenia umorzenia (tytuły):	0,00	0,00	0,00	0,00	0,00	0,00
7.1.	- odpisy amortyzacyjne/umorzeniowe						-
7.2.	- aktualizacja wartości						-
7.3.	- inne						-
8.	Zmniejszenia umorzenia (tytuły):	0,00	0,00	0,00	0,00	0,00	0,00
8.1.	- sprzedaż						-
8.2.	- likwidacja						-
8.3.	- aktualizacja wartości						-
8.4.	- inne						-
9.	Umorzenie - przemieszczenia wewnętrzne						0,00
10.	Umorzenie - stan na dzień 31.12.2013	0,00	0,00	0,00	0,00	2 513,10	2 513,10
11.	Wartość netto - stan na dzień 01.01.2013	0,00	0,00	0,00	0,00	0,00	0,00
12.	Wartość netto - stan na dzień 31.12.2013	0,00	0,00	0,00	0,00	0,00	0,00

1.2. Wartość gruntów użytkowanych wieczysto

Jednostka nie posiadała tego typu gruntów.

1.3. Wartość nieamortyzowanych lub nieumarzanych przez jednostkę środków trwałych, używanych na podstawie umów najmu, dzierżawy i innych umów (w tym z tytułu umów leasingu)

Jednostka nie posiadała takich środków trwałych.

1.4. Wartość długoterminowych aktywów finansowych

Fundacja nie posiadała długoterminowych aktywów finansowych.

1.5. Zobowiązania wobec budżetu państwa lub jednostek samorządu terytorialnego z tytułu uzyskania prawa własności budynków i budowli

Tego typu zobowiązań jednostka nie posiadała.

1.6. Dane o strukturze i wartości funduszu statutowego

Określenie rodzaju Funduszu Statutowego	stan na dzień 01-01-2013	zwiększenia	zmniejszenia	stan na dzień 31-12-2013
Fundusz zakładowy - działalność statutowa	1 000,00	0,00	0,00	1 000,00
Fundusz zakładowy - działalność gospodarcza	1 000,00	0,00	0,00	1 000,00
Ogółem fundusz zakładowy	2 000,00	-	-	2 000,00

1.7. Dane o stanie rezerw według celu ich utworzenia na początek roku obrotowego, zwiększeniach, wykorzystaniu, rozwiązaniu i stanie końcowym

Lp	Wyszczególnienie (cel utworzenia rezerwy)	Wartość bilansowa na dzień 01.01.2013	Zwiększenia w okresie od 01.01 do 31.12.2013	Zmniejszenia w okresie od 01.01 do 31.12.2013		Wartość bilansowa na dzień 31.12.2013
				wykorzystanie	rozwiązanie	
1.	Rezerwa z tytułu odroczonego podatku dochodowego					-
2.	Rezerwa na świadczenia emerytalne i podobne	-	-	-	-	-
3.	Pozostałe rezerwy	0,00	1 553,88	0,00	-	1 553,88
3.1.	Na koszty fakturowane w następnym okresie	0,00	1 553,88	0,00	-	1 553,88
Rezerwy na zobowiązania ogółem		0,00	1 553,88	0,00	-	1 553,88

1.8. Dane o odpisach aktualizujących wartość należności, ze wskazaniem stanu na początek roku obrotowego, zwiększeniach, wykorzystaniu, rozwiązaniu i stanie na koniec roku obrotowego

W okresie sprawozdawczym odpisy aktualizujące wartość należności nie były dokonywane.

1.9. Struktura czasowa zobowiązań długoterminowych

Jednostka nie posiadała zobowiązań długoterminowych na dzień bilansowy.

1.10. Wykaz rozliczeń międzyokresowych przychodów i kosztów

Fundacja nie dokonywała rozliczeń międzyokresowych przychodów.

ROZLICZENIA MIĘDZYOKRESOWE KOSZTÓW ZA OKRES OD 01.01 DO 31.12.2013 ROKU					
Lp	Wyszczególnienie (opis pozycji rozliczeń międzyokresowych)	Wartość bilansowa na dzień 01.01.2013	Zwiększenia w okresie od 01.01 do 31.12.2013	Zmniejszenia w okresie od 01.01 do 31.12.2013	Wartość bilansowa na dzień 31.12.2013
1.	Inne rozliczenia międzyokresowe				
1.1	Długoterminowe				-
2.	Krótkoterminowe	42,41	2 393,10	1 641,68	793,83
2.1	Abonamenty i prenumeraty	42,41	2 393,10	1 641,68	793,83
					-
	Razem	42,41	2 393,10	1 641,68	793,83

1.11. Zobowiązania zabezpieczone na majątku jednostki

Na dzień bilansowy Fundacja nie posiadała takich zobowiązań.

1.12. Zobowiązania warunkowe, w tym również udzielone przez jednostkę gwarancje i poręczenia, także wekslowe

Fundacja nie posiadała takich zobowiązań na dzień bilansowy.

2. Informacje dodatkowe do rachunku zysków i strat.

1.1. Struktura przychodów z działalności statutowej

Rodzaje przychodów z działalności statutowej			
Lp	Wyszczególnienie	za okres od 01.01 do 31.12.2013	za okres od 01.01 do 31.12.2012
1.	Organizacja seminariów i konferencji naukowych	380 200,00	345 196,05
	Przychody statutowe ogółem:	380 200,00	345 196,05

1.2. Struktura przychodów z działalności gospodarczej

W okresie sprawozdawczym Fundacja nie prowadziła działalności gospodarczej.

1.3. Wysokość i wyjaśnienie przyczyn odpisów aktualizujących środki trwałe

W okresie sprawozdawczym jednostka nie dokonywała tego typu odpisów.

1.4. Wysokość odpisów aktualizujących wartość zapasów

Fundacja nie dokonywała takich odpisów w roku obrotowym.

1.5. Struktura kosztów działalności statutowej

Struktura kosztów działalności statutowej			
Lp	Wyszczególnienie	za okres od 01.01 do 31.12.2013	za okres od 01.01 do 31.12.2012
1.	Koszty organizacji seminariów i konferencji naukowych	192 799,39	200 858,53
Koszty działalności statutowej ogółem:		192 799,39	200 858,53

1.6. Struktura kosztów działalności gospodarczej


W okresie sprawozdawczym Fundacja nie prowadziła działalności gospodarczej.

1.7. Dane o kosztach administracyjnych działalności statutowej

Koszty administracyjne w okresie sprawozdawczym			
Lp	Wyszczególnienie	za okres od 01.01 do 31.12.2013	za okres od 01.01 do 31.12.2012
1.	Zużycie materiałów i energii	7 868,90	7 611,95
2.	Usługi obce	106 998,43	20 530,62
3.	Podatki i opłaty	-	858,78
4.	Wynagrodzenia oraz ubezpieczenia społeczne i inne świadczenia	83 212,28	177 599,20
5.	Amortyzacja	-	-
6.	Pozostałe koszty administracyjne	11 683,84	2 622,78
Koszty administracyjne ogółem		209 763,45	209 223,33

1.8. Koszt wytworzenia środków trwałych w budowie, środków trwałych na własne potrzeby

Jednostka nie wytwarzała środków trwałych na własne potrzeby.



Pozostałe przychody w okresie sprawozdawczym			
Lp	Wyszczególnienie	za okres od 01.01 do 31.12.2013	za okres od 01.01 do 31.12.2012
1.	Zaokrąglenie podatku VAT	0,47	1,98
Pozostałe przychody ogółem		0,47	1,98

Pozostałe koszty w okresie sprawozdawczym			
Lp	Wyszczególnienie	za okres od 01.01 do 31.12.2013	za okres od 01.01 do 31.12.2012
1.	Zaokrąglenie podatku VAT	0,55	0,12
2.	Odsetki od zobowiązań	-	-
3.	Inne	500,00	-
Pozostałe koszty ogółem		500,55	0,12

1.10. Dane o przychodach i kosztach finansowych

Przychody finansowe w okresie sprawozdawczym			
Lp	Wyszczególnienie	za okres od 01.01 do 31.12.2013	za okres od 01.01 do 31.12.2012
1.	Odsetki uzyskane	-	-
2.	Inne przychody finansowe	-	-
Przychody finansowe ogółem		-	-

Koszty finansowe w okresie sprawozdawczym			
Lp	Wyszczególnienie	za okres od 01.01 do 31.12.2013	za okres od 01.01 do 31.12.2012
1.	Odsetki zapłacone	-	-
2.	Prowizje bankowe	509,20	221,74
3.	Inne koszty finansowe	-	-
4.	Ujemne różnice kursowe	30,06	-
Koszty finansowe ogółem		539,26	221,74

1.11. Rozliczenie różnic pomiędzy wynikiem rachunkowym a podatkowym.

380 200,47	przychody rachunkowe w okresie sprawozdawczym
380 200,47	przychody podatkowe w okresie sprawozdawczym
0,00	suma kontrolna

403 602,65	koszty rachunkowe w okresie sprawozdawczym
-1 702,67	koszty statutowe NKUP (konto 401-002)
-30,06	koszty finansowe NKUP (konto 751-002)
401 869,92	koszty podatkowe w okresie sprawozdawczym
0,00	suma kontrolna

1.12. Ustalenie podstawy opodatkowania podatkiem dochodowym

21 669,45	strata podatkowa w okresie sprawozdawczym
0,00	podstawa opodatkowania CIT

1.13. Propozycje sposobu podziału zysku

Propozycje co do sposobu pokrycia straty za okres od 01.01 do 31.12.2013 roku		
Lp	Wyszczególnienie	Wartość
1.	Pokrycie straty z zysków wypracowanych w latach następnym	23 402,18
	Razem	23 402,18

1.14. Informacje o zyskach i stratach nadzwyczajnych, z podziałem na losowe i pozostałe

Zyski i straty nadzwyczajne w okresie sprawozdawczym nie wystąpiły.

1.15. Informacja o rozliczeniach jednostki z tytułu ciężących zobowiązań podatkowych oraz o składanych deklaracjach podatkowych.

Rodzaj zobowiązania	Symbol składanej deklaracji	Kwota zobowiązania ogółem
podatek VAT	VAT-7K	46 210,00
podatek dochodowy od wypłaconych wynagrodzeń	PIT-4R	13 146,00
zryczałtowany podatek od wypłaconych umów	PIT-8AR	77,00
podatek dochodowy od osób prawnych	CIT-8	0,00

1.16. Informacja o sprawach osobowych, zatrudnieniu i wynagrodzeniach

Lp	Wyszczególnienie	Liczba osób zatrudnionych w okresie od 01.01 do 31.12.2013
1.	Dyrektor zarządzający	1
2.	Specjalista do spraw promocji i organizacji	1
3.	Analitik	2
Ogółem		4

Lp	Wyszczególnienie	wypłacone w okresie od 01.01 do 31.12.2013
1.	Wynagrodzenie zasadnicze	104 993,95
2.	Nagrody	0,00
3.	Premie	0,00
4.	Inne świadczenia - urlop wypoczynkowy	9 924,56
5.	Inne świadczenia – wynagrodzenie chorobowe	2 823,11
6.	Wynagrodzenia osób zatrudnionych wyłącznie w działalności gospodarczej	0,00
Ogółem		117 741,62

W okresie sprawozdawczym Fundacja nie wypłacała wynagrodzeń członkom Zarządu i innych organów Fundacji oraz osobom kierującym wyłącznie działalnością gospodarczą.

Lp	Wyszczególnienie	wydatki poniesione w okresie od 01.01 do 31.12.2013
1.	Umowy zlecenia	4 257,00
	Umowy o dzieło	36 024,27
Ogółem		40 821,27

1.17. Informacje o korektach poprzednich sprawozdań finansowych.

W sprawozdaniu finansowym za rok 2010 w wierszu 15 tabeli „Zestawienie zatrudnienia oraz wypłaconych wynagrodzeń”, wykazano pomyłkowo tylko kwotę wynagrodzeń z tytułu umów o dzieło, a pominięto kwotę wynagrodzeń z tytułu umów zlecenia. Prawidłowe kwoty wypłaconych wynagrodzeń z tytułu umów cywilnoprawnych wynosiły:

- umowy o dzieło 4 775,55 zł
- umowy zlecenia 10 303,89 zł.

W niniejszym sprawozdaniu ujęto wszystkie dostępne informacje, mogące mieć istotny wpływ na ocenę sytuacji ekonomiczno-gospodarczej jednostki.

Sprawozdanie za okres od 1 stycznia 2013 roku do 31 grudnia 2013 roku dla Fundacji Watch Health Care sporządził dnia 31 marca 2014 r.:

Tomasz Bogutyn


.....
(podpis i data)

31.03.2014

"Biuro MTB" Tomasz Bogutyn
33-200 Dąbrowa Tarn., ul. Jagiellońska 2/21
tel. 014-644-11-88 NIP 677-179-09-31

31.03.2014

Zatwierdzili:

31.03.2014

31.03.2014